













Instrukcja czyszczenia wykładzin PVC

Należy pamiętać o zapewnieniu w budynku i przy wejściach odpowiednich systemów mat wejściowych, które powinno się odkurzać raz dziennie. Nie powinno się stawiać na wykładzinie PVC gumowych przedmiotów, mebli na gumowych nóżkach, itp., gdyż guma wchodzi w reakcję z PVC i może pozostawiać żółtobrazowe plamy.

<p>Po instalacji jednorazowo</p>	   	<p>1. Usunąć kurz i luźny brud (odkurzaczem/szczotką lub ścierką woskową zalecaną przez producenta).</p> <p>2. Umyć środkiem typu Cleaner</p> <p>3. Przemyć czystą wodą i zostawić do wyschnięcia.</p> <p>Gdy spodziewamy się intensywnego użytkowania:</p> <p>1. Nałożyć środek Monel czystym płaskim mopem lub środkiem typu Spray</p> <p>2. Pozostawić do wyschnięcia</p> <p>3. Przepolerować delikatnie czystym białym padem</p>	<p>Cleaner 250ml/10L wody</p> <p>Monel 500ml/10L wody Spray – spryskiwanie i polerowanie maszyną jednodyskową</p>
<p>Czyszczenie częste</p>	    	<p>1. Usunąć kurz i luźny brud (odkurzaczem/szczotką lub ścierką woskową zalecaną przez producenta) – codziennie.</p> <p>2. Plamy powstałe miejscowo zmywać na bieżąco wilgotną ścierką/mopem – codziennie.</p> <p>3. Mycie całej powierzchni środkiem Cleaner – co 2/3 dni (maszynowo) lub środkiem typu Monel (mopem/ręcznie)</p> <p><i>w miejscach, w których wymagana jest dezynfekcja przemyć odpowiednim środkiem (by dobrać właściwy, należy skontaktować się z ich producentem)</i></p>	<p>Cleaner 250ml/10L wody (maszyna) Monel 25 ml/10 l wody (ręcznie)</p>
<p>Konserwacja maszynowa 1x na rok</p>	  	<p>1. Wyczyścić maszynowo środkiem Cleaner.</p> <p>2. Zebrać brudną wodę mopem i/lub gumową ściągaczką lub odkurzaczem wodnym.</p> <p>3. Przemyć czystą wodą i zostawić do wyschnięcia.</p> <p>Gdy spodziewamy się intensywnego użytkowania:</p> <p>1. Nałożyć środek Monel czystym płaskim mopem lub środkiem typu Spray</p> <p>2. Pozostawić do wyschnięcia</p> <p>3. Przepolerować delikatnie czystym białym padem</p>	<p>Cleaner 100ml/10L wody</p> <p>Monel 500ml/10L wody Spray – spryskiwanie powierzchni i polerowanie</p>